

# Tapetes

Arraiolos  
*sem mistério*

*& Arte*

*Leve*  
EDITORA


Ano 1 - nº 2  
R\$ 4,80



**Borde** belas idéias  
e deixe o seu lar na moda

**Ponto  
@ ponto**

Siga os gráficos e  
crie tapetes, almofadas,  
caminhos de mesa...



ARRAIOLDS



# Vamos brincar de casinha?



*O quarto da sua princesa vai ganhar mais charme com este motivo em arraiolos.*

Criação: Mirian Vignante, da Vig Loja  
Execução: Duda dos Santos Oliveira Leite  
Ambientação: Lojas Masotti

**PREÇO DE CUSTO** - R\$ 60,00.

**PREÇO DE VENDA** - R\$ 157,00.

**TAMANHO** - 0,73 cm x 1,20 m.

**MATERIAIS NECESSÁRIOS** -  
Lã Pingouin Paratapel nas cores nos 509 (200 g.), 505 (100 g.), 503 (100 g.), 004 (300 g.), 304 (100 g.), 616 (50 g.), 664 (50 g.), 715 (50 g.), 309 (30 g.), 638 (100 g.), 706 (50 g.); juta medindo 0,85 cm x 1,35 m e agulha para tapeçaria.

**PONTO EMPREGADO** -  
Arraiolos.

**AMOSTRA** - Um quadrado de 10 cm em p. arraiolo na juta = 15 p. x 15 carr.

**COMO FAZER O BORDADO** -  
Borde a juta em p. arraiolo seguindo o gráfico das páginas 6 e 7 para distribuir os pontos e as cores da lã. Deixe em toda a volta do bordado 5 cm sem bordar.

**MODO DE ARMAR** - Faça a franja do arraiolos na volta toda do tapete e no final dobre a juta que ficou sem bordar e costure-a com p. invisíveis.

<http://sudaruchka.com/>



Página 4

Medida do bordado em pontos:  
179 largura x 111 altura

*Phostal*

PONTOS E CORES USADAS	
PONTOS E PARÂMETROS	
1	500 NOVILVA
2	500 DEUSIA
3	500 ALLIUM
4	100 CRO
5	500 ROSA
6	600 MARCOTE
7	600 DUBRO
8	300 BEI
9	600 ELIA
10	500 VILVA
11	500000000







# Laços de amor!

*A família e os amigos  
são os nossos bens mais  
sagrados. Por isso,  
lembre-se sempre deles e  
borde um tapete como  
este para presentá-los!*

**PREÇO DE CUSTO** - R\$ 189,00.

**PREÇO DE VENDA** - R\$ 470,00.

**TAMANHO** - 1,35 x 2,00 m.

**MATERIAIS NECESSÁRIOS** - Lã Pingouin Paratapet nas cores nº 209 (100 g.), 606 (100 g.), 309 (100 g.), 213 (100 g.), 316 (100 g.), 302 (100 g.), 234 (50 g.), 509 (200 g.), 505 (200 g.), 503 (100 g.), 615 (50 g.), 611 (50 g.), 619 (50 g.), 310 (50 g.), 250 (50 g.), 004 (700 g.), 516 (800 g.); juta medindo 1,45 x 2,10 m e agulha para tapeçaria.

**PONTO EMPREGADO** - Arraiolos.

**AMOSTRA** - Um quadrado de 10 cm em p. arraiolos na juta = 15 p. x 15 carr.

**COMO FAZER O BORDADO** - Borde a juta em p. arraiolos seguindo o gráfico das páginas 10, 11, 12 e 13 para distribuir os pontos e as cores da lã. Deixe em toda a volta do bordado 5 cm sem bordar.

**MODO DE ARMAR** - Faça a franja do arraiolos na volta toda do tapete e no final dobre a juta que ficou sem bordar e costure-a com p. invisíveis.

*Shirley*  
Artesãs M. Maria Viegas da VG Low  
Ambiente do Lãe Mowat







Página 8

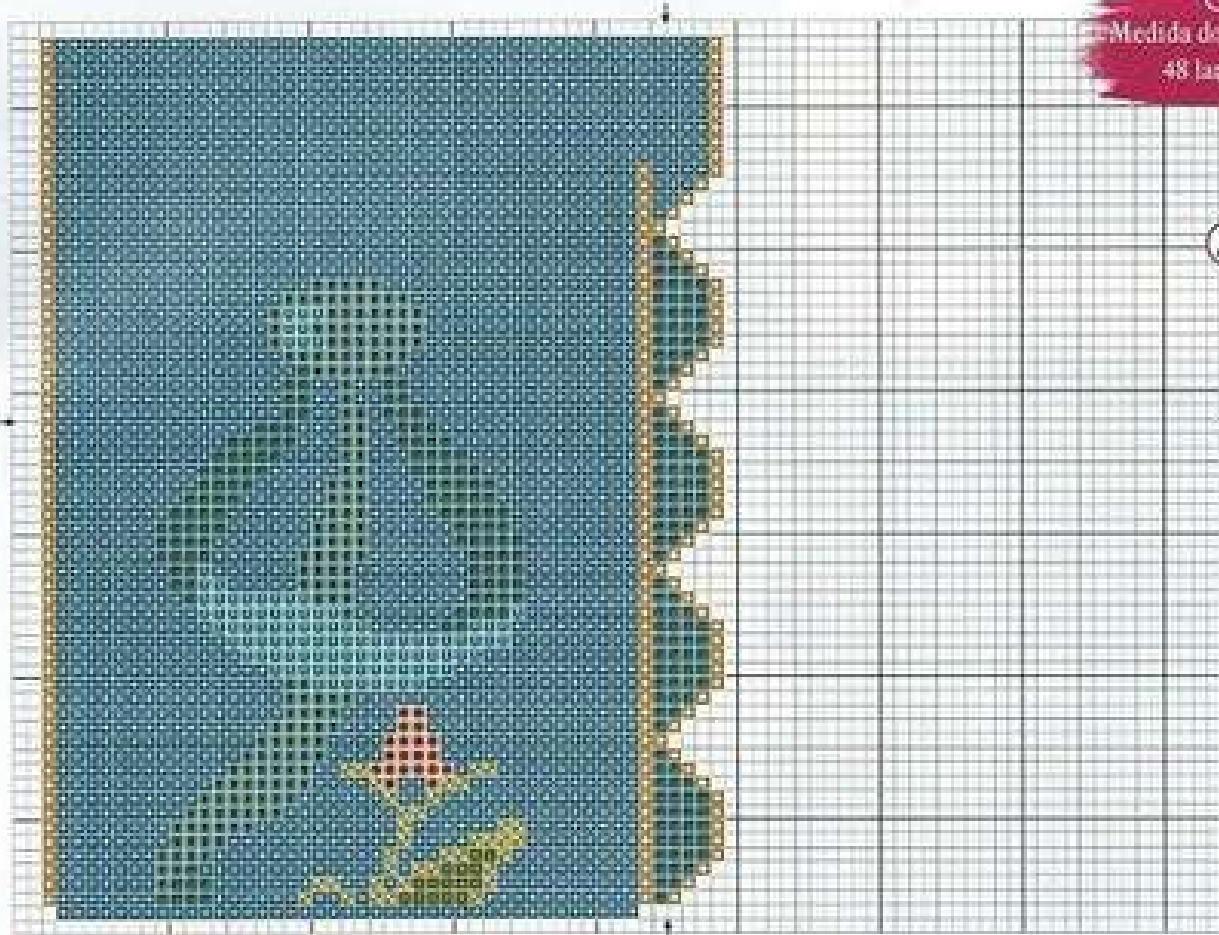
Medida do bordado em pontos:  
105 largura x 107 altura



PONTA BARRILETO	
PINGUIM PARATAPET	
	200 MAÍTI
	608 TILIA
	309 BUI
	113 CHAMPAGNE
	148 BOMBO
	402 ROSA
	508 NIVOLINO
	505 DINAMI
	501 ALUMINO
	645 SIBIRICO
	611 CACTUS
	677 AVENÇA
	722 AMORA
	750 PASTIL
	069 CRO
	136 NAVAL
	234 SINA



Medida do bordado em pontos:  
48 largura x 62 altura



PUNTO ARRABOLOS PUNTO EN PLATA PET	
	001 AMARELO
	002 VERDE
	003 VERMELHO
	004 AZUL
	005 BRANCO
	006 PRETO
	007 PURPURA
	008 ROSA
	009 AZUL CLARO
	010 VERDE CLARO
	011 VERMELHO CLARO
	012 AMARELO CLARO
	013 PURPURA CLARO
	014 ROSA CLARO
	015 AZUL CLARO
	016 VERDE CLARO
	017 VERMELHO CLARO
	018 AMARELO CLARO
	019 PURPURA CLARO
	020 ROSA CLARO
	021 AZUL CLARO
	022 VERDE CLARO
	023 VERMELHO CLARO
	024 AMARELO CLARO
	025 PURPURA CLARO
	026 ROSA CLARO
	027 AZUL CLARO
	028 VERDE CLARO
	029 VERMELHO CLARO
	030 AMARELO CLARO
	031 PURPURA CLARO
	032 ROSA CLARO
	033 AZUL CLARO
	034 VERDE CLARO
	035 VERMELHO CLARO
	036 AMARELO CLARO
	037 PURPURA CLARO
	038 ROSA CLARO
	039 AZUL CLARO
	040 VERDE CLARO
	041 VERMELHO CLARO
	042 AMARELO CLARO
	043 PURPURA CLARO
	044 ROSA CLARO
	045 AZUL CLARO
	046 VERDE CLARO
	047 VERMELHO CLARO
	048 AMARELO CLARO
	049 PURPURA CLARO
	050 ROSA CLARO
	051 AZUL CLARO
	052 VERDE CLARO
	053 VERMELHO CLARO
	054 AMARELO CLARO
	055 PURPURA CLARO
	056 ROSA CLARO
	057 AZUL CLARO
	058 VERDE CLARO
	059 VERMELHO CLARO
	060 AMARELO CLARO
	061 PURPURA CLARO
	062 ROSA CLARO
	063 AZUL CLARO
	064 VERDE CLARO
	065 VERMELHO CLARO
	066 AMARELO CLARO
	067 PURPURA CLARO
	068 ROSA CLARO
	069 AZUL CLARO
	070 VERDE CLARO
	071 VERMELHO CLARO
	072 AMARELO CLARO
	073 PURPURA CLARO
	074 ROSA CLARO
	075 AZUL CLARO
	076 VERDE CLARO
	077 VERMELHO CLARO
	078 AMARELO CLARO
	079 PURPURA CLARO
	080 ROSA CLARO
	081 AZUL CLARO
	082 VERDE CLARO
	083 VERMELHO CLARO
	084 AMARELO CLARO
	085 PURPURA CLARO
	086 ROSA CLARO
	087 AZUL CLARO
	088 VERDE CLARO
	089 VERMELHO CLARO
	090 AMARELO CLARO
	091 PURPURA CLARO
	092 ROSA CLARO
	093 AZUL CLARO
	094 VERDE CLARO
	095 VERMELHO CLARO
	096 AMARELO CLARO
	097 PURPURA CLARO
	098 ROSA CLARO
	099 AZUL CLARO
	100 VERDE CLARO



Material completo para todo tipo de artesanato. Tapetes riscados em todos os pontos, lãs e acabamentos. Tapetes prontos. Telas, molduras, tintas, pincéis, toalhas e tecidos para bordar e pintar, todo o material para biscuit, tudo para tricô e crochê. Cursos de: tapeçaria, óleo sobre tela, pintura em tecido, biscuit, macramê e todos os tipos de bordado.

# VIG LOJA

Rua Barão do Itaim, 41 - loja 2  
Itu - São Paulo


tel: (0\*\*11) 4022-5494

Medida do bordado em pontos:  
98 largura x 112 altura



©

POSTO ABBIGLIATO	POSTO IN PARALLELI
001	001
002	002
003	003
004	004
005	005
006	006
007	007
008	008
009	009
010	010
011	011
012	012
013	013
014	014
015	015
016	016
017	017
018	018
019	019
020	020
021	021
022	022
023	023
024	024
025	025
026	026
027	027
028	028
029	029
030	030
031	031
032	032
033	033
034	034
035	035
036	036
037	037
038	038
039	039
040	040
041	041
042	042
043	043
044	044
045	045
046	046
047	047
048	048
049	049
050	050
051	051
052	052
053	053
054	054
055	055
056	056
057	057
058	058
059	059
060	060
061	061
062	062
063	063
064	064
065	065
066	066
067	067
068	068
069	069
070	070
071	071
072	072
073	073
074	074
075	075
076	076
077	077
078	078
079	079
080	080
081	081
082	082
083	083
084	084
085	085
086	086
087	087
088	088
089	089
090	090
091	091
092	092
093	093
094	094
095	095
096	096
097	097
098	098
099	099
100	100



*Therid*

ARRAIOLOS



# Agulhas em ação!

*Incremente a decoração do quarto com este tapete, que compõe um trio perfeito com a cama e o divã.*

Criação: Milan Vignardo, da Vig Loja  
Execução: Maria Aparecida Guido  
Ambientação: Lojas Masotti

**PREÇO DE CUSTO** - R\$ 189,00.

**PREÇO DE VENDA** - R\$ 470,00.

**TAMANHO** - 1,35 x 2,00 m.

**MATERIAIS NECESSÁRIOS** - Lã Pingouin Paratapet nas cores nº 237 (400 g.), 209 (100 g.), 720 (100 g.), 608 (100 g.), 714 (200 g.), 711 (100 g.), 207 (300 g.), 206 (100 g.), 250 (100 g.), 302 (100 g.), 216 (100 g.), 234 (100 g.), 611 (100 g.), 615 (100 g.), 004 (10 meadas - 1 k.); juta medindo 1,45 x 2,10 m e agulha para tapeçaria.

**PONTO EMPREGADO** - Arraiolos.

**AMOSTRA** - Um quadrado de 10 cm em p. arraiolos na juta = 15 p. x 15 carr.


**COMO FAZER O BORDADO** - Borde a juta em p. arraiolos seguindo o gráfico das páginas 16 e 17 para distribuir os pontos e as cores da lã. Deixe em toda a volta do bordado 5 cm sem bordar.

**MODO DE ARMAR** - Faça a franja do arraiolos na volta toda do tapete e no final dobre a juta que ficou sem bordar e costure-a com p. invisíveis.

<http://sudaruchka.com/>



Medida do bordado em pontos:  
86 largura x 123 altura



Medida do bordado em pontos:  
79 largura x 120 altura

PUNTO ABBUOLO PUNTO IN PARLATIET	
X	001 CUI
	207 VERDENA
	209 MAIT
	210 GARBAVA
	408 TELA
	711 FERRELAGEM
	711 BORDA
	207 MII
	206 MAU NA DIA
	200 PANTEL
	302 ROSE
	310 GARBAVA
	204 SENA
	401 CACTUS
	403 MESSIO



*Sudaruchka*

**PONTO CRUZ  
DUPLO**

# Amar à primeira vista!

*A cor da paixão e do  
fogo invade a sala  
nestes bordados  
simples e elegantes.  
Vamos bordar?*

Criação: Miriam Vignando, da Vig Loja  
Execução: Rita Teresa dos Santos  
Ambientação: Lojas Masati

**PREÇO DE CUSTO** - R\$ 50,00.

**PREÇO DE VENDA** - R\$ 120,00.

**TAMANHO** - 0,65 cm x 1,05 m.

**MATERIAIS NECESSÁRIOS** - Lã  
Pingouin Paratapet nas cores nº  
209 (200 g.), 514 (100 g.), 316  
(400 g.), 004 (200 g.); talagarça  
medindo 0,80 cm x 1,20 m e  
agulha para tapeçaria.

**PONTO EMPREGADO** - Ponto  
cruz duplo.

**AMOSTRA** - Um quadrado de 10  
cm em p. cruz duplo na talagarça =  
15 p. x 15 carr.

**COMO FAZER O BORDADO** -  
Borde a talagarça em p. cruz duplo  
seguindo o gráfico da página 21  
para distribuir os pontos e as cores  
da lã. Deixe em toda a volta do  
bordado 5 cm sem bordar.

**MODO DE ARMAR** - Dobre para o  
avesso a talagarça que ficou sem  
bordar e costure-a com p.  
invisíveis.

*Shirley*







Página 18

Medida do bordado em pontos:  
62 largura x 56 altura

PONTOS DO BORDADO	
PONTOS DO TAPETE	
	204 CRI
	004 CRI
	214 CORALTO
	104 BORDO



**ARRAIOLOS**

# Cores que encantam!

*Aproveite nossa sugestão, muna-se  
de fios coloridos e deixe sua  
sala mais alegre.*

Criação: Mirian Vignando, da Vig Loja  
Exibição: Fátima Luci Pereira de Lima  
Ambientação: Lojas Marochi



**PREÇO DE CUSTO** - R\$ 26,00.

**PREÇO DE VENDA** - R\$ 70,00.

**TAMANHO** - 0,47 x 0,84 cm.

**MATERIAIS NECESSÁRIOS** - Lã Pingouin Paratapet nas cores nº 209 (100 g.), 309 (50 g.), 316 (30 g.), 213 (50 g.), 614 (200 g.), 616 (30 g.), 638 (30 g.), 302 (50 g.), 004 (200 g.); juta medindo 0,60 cm x 1,00 m e agulha para tapeçaria.

**PONTO EMPREGADO** - Arraiolos.

**AMOSTRA** - Um quadrado de 10 cm em p. arraiolos na juta = 15 p. x 15 carr.

**COMO FAZER O BORDADO** - Borde a juta em p. arraiolos seguindo o gráfico da página 22 para distribuir os pontos e as cores da lã. Deixe em toda a volta do bordado 5 cm sem bordar.

**MODO DE ARMAR** - Faça a franja de arraiolos na volta toda do tapete e no final dobre a juta que ficou sem bordar e costure-a com p. invisíveis.

Medida do bordado em pontos:  
73 largura x 66 altura



PUNTO ARRABALOS FINGOU IN PARATAPET	
X	001 CRI
■	202 MATE
■	209 RIT
■	318 PORCO
■	211 CHAMPAGNE
■	414 MATA
■	155 ARMAZI
■	400 SA
■	302 ROSA





# Clima aconchegante!

*Verde, amarelo, azul e vermelho  
combinam com um alegre arranjo de  
flores. Invista nestes tons e borde mais  
esta bela opção.*

Criação: Miran Vignando, da Vg Loja  
Execução: Duda dos Santos Oliveira Leite  
Ambientação: Lojas Masotti



**PREÇO DE CUSTO** - R\$ 60,00.

**PREÇO DE VENDA** - R\$ 150,00.

**TAMANHO** - 0,83 cm x 1,06 m.

**MATERIAIS NECESSÁRIOS** - Lã Pingouin Paratapet nas cores nº 608 (10 g.), 209 (100 g.), 619 (200 g.), 611 (100 g.), 320 (20 g.), 310 (20 g.), 309 (20 g.), 207 (20 g.), 208 (20 g.), 250 (20 g.), 505 (20 g.), 316 (20 g.), 304 (20 g.), 506 (20 g.), 503 (20 g.), 004 (400 g.); juta medindo 0,95 x 1,16 cm e agulha para tapeçaria.

**PONTO EMPREGADO** - Arraiolos.


**AMOSTRA** - Um quadrado de 10 cm em p. arraiolos na juta = 15 p. x 15 carr.

**COMO FAZER O BORDADO** - Borde a juta em p. arraiolos seguindo o gráfico das páginas 24 e 25 para distribuir os pontos e as cores da lã. Deixe em toda a volta do bordado 5 cm sem bordar.

**MODO DE ARMAR** - Faça a franja do arraiolos na volta toda do tapete e no final dobre a juta que ficou sem bordar e costure-a com p. invisíveis.

<http://sudaruchka.com/>





Platina 23

Medalha do bordado em pontos  
62 largura x 92 altura

PUNTO APLICACIONES	
PUNTO EN FOLIOLETO	
	201 TELA
	202 ALFETE
	400 ARANHA
	411 CANTOS
	500 VINO
	501 ALFETA
	203 ALFETE
	204 ALFETA
	205 PUNTO
	502 ORNIA
	100 00 8000
	201 00 8000
	300 00 8000
	400 00 8000

Phostal



Página 23  
Medida do bordado em pontos:  
62 largura x 92 altura

*Phostal*



<http://sudaruchka.com/>

ARRAIÓLOS



*Phantasia*



# Arranjo de grande beleza!

*Este bellissimo tapete vai  
proporcionar mais charme ao seu lar.  
Portanto, separe os materiais e  
borde-o rapidinho.*

Criação: Vig Loja  
Execução: Fátima Luci Pereira de Lima  
Ambientação: Lojas Masoff

**PREÇO DE CUSTO** - R\$ 80,00.

**PREÇO DE VENDA** - R\$ 216,00.

**TAMANHO** - 0,80 cm x 1,50 m.

**MATERIAIS NECESSÁRIOS** - Lã Pingouin Paratapet nas cores nº 304 (50 g.), 316 (100 g.), 309 (50 g.), 619 (50 g.), 615 (100 g.), 209 (100 g.), 207 (50 g.), 203 (30 g.), 509 (50 g.), 505 (50 g.), 516 (100 g.), 206 (50 g.), 611 (50 g.), 004 (400 g.); juta medindo 0,95 cm x 1,65 m e agulha para tapeçaria.

**PONTOS EMPREGADOS** - Arraiolos.

**AMOSTRA** - Um quadrado de 10 cm em p. arraiolos na juta = 15 p. x 15 carr.

**COMO FAZER O BORDADO** - Borde a juta em p. arraiolos seguindo o gráfico das páginas 28 e 29 para distribuir os pontos e as cores da lã. Deixe em toda a volta do bordado 5 cm sem bordar.

**MODO DE ARMAR** - Faça a franja do arraiolos na volta toda do tapete e no final dobre a juta que ficou sem bordar e costure-a com p. invisíveis.

<http://sudaruchka.com/>



Medida do bordado em pontos:  
61 largura x 119 altura

Página 26

PUNTO ARRABALOS	
PUNTO EN FURTAJET	
■	301 ROIAL
■	316 BORDO
■	304 RIE
■	615 AVANCA
■	615M. SEC
■	202 MATE
■	207 MEL
■	217 VERONA
■	505 NIV. OIRO
■	505 DENIN
■	718 NOVAL
■	200 RA. NIEJA
■	611 CACTUS
■	301 CRU



Phostal



Página 26

Medida do bordado em pontos:  
61 largura x 119 altura

# Cantinhos encantadores!



*Lance mão do ponto rosinha e prepare tapetinhos para decorar sem exageros.*

**PREÇO DE CUSTO** - R\$ 10,00.

**PREÇO DE VENDA** - R\$ 20,00.

**TAMANHO** - 0,30 x 0,33 cm (ponto rosinha).

**MATERIAIS NECESSÁRIOS** - Lã Pingouin Paratapel nas cores nº 714 (100 g.), 207 (30 g.), 711 (30 g.), 004 (50 g.); talagarça medindo 0,45 x 0,45 cm e agulha para tapeçaria.

**PONTOS EMPREGADOS** - Rosinha.


**AMOSTRA** - Um quadrado de 10 cm. em p. rosinha na talagarça = 15 p. x 15 carr.

**COMO FAZER O BORDADO** - Borde a talagarça em p. rosinha seguindo o gráfico da página 32 para distribuir os pontos e as cores da lã. Deixe em toda a volta do bordado 5 cm sem bordar.

**MODO DE ARMAR** - Dobre para o avesso a juta que ficou sem bordar e costure-a com p. invisíveis. Faça nas duas bordas menores a franja em crochê com 10 cm de comprimento.

Criação: Mirian Vignando, da Vig Loja  
Execução: Marilda Pereira  
Ambientação: Lojas Masotti





PUNTO APUNTES PUNTO PARATAPET	
X	604 CUC
■	500 CUC
■	500 CUC
■	500 CUC


**Página 30**  
Medida do bordado em pontos:  
78 largura x 77 altura



**Página 31**  
Medida do bordado em pontos:  
34 largura x 17 altura



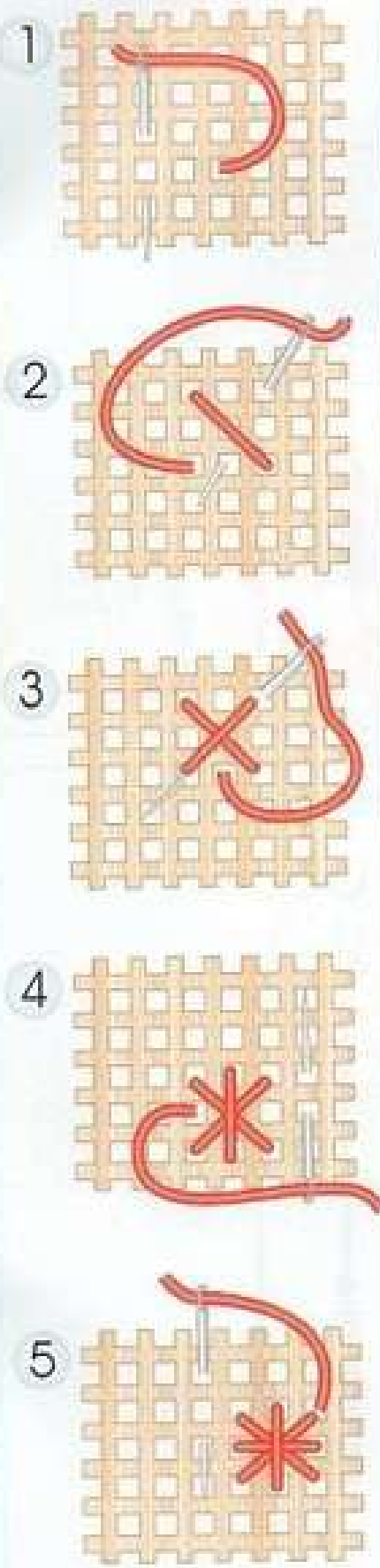
PUNTO ROMINIA PUNTO PARATAPET	
X	604 CUC
■	714 FURTEL GEM
■	200 MEL



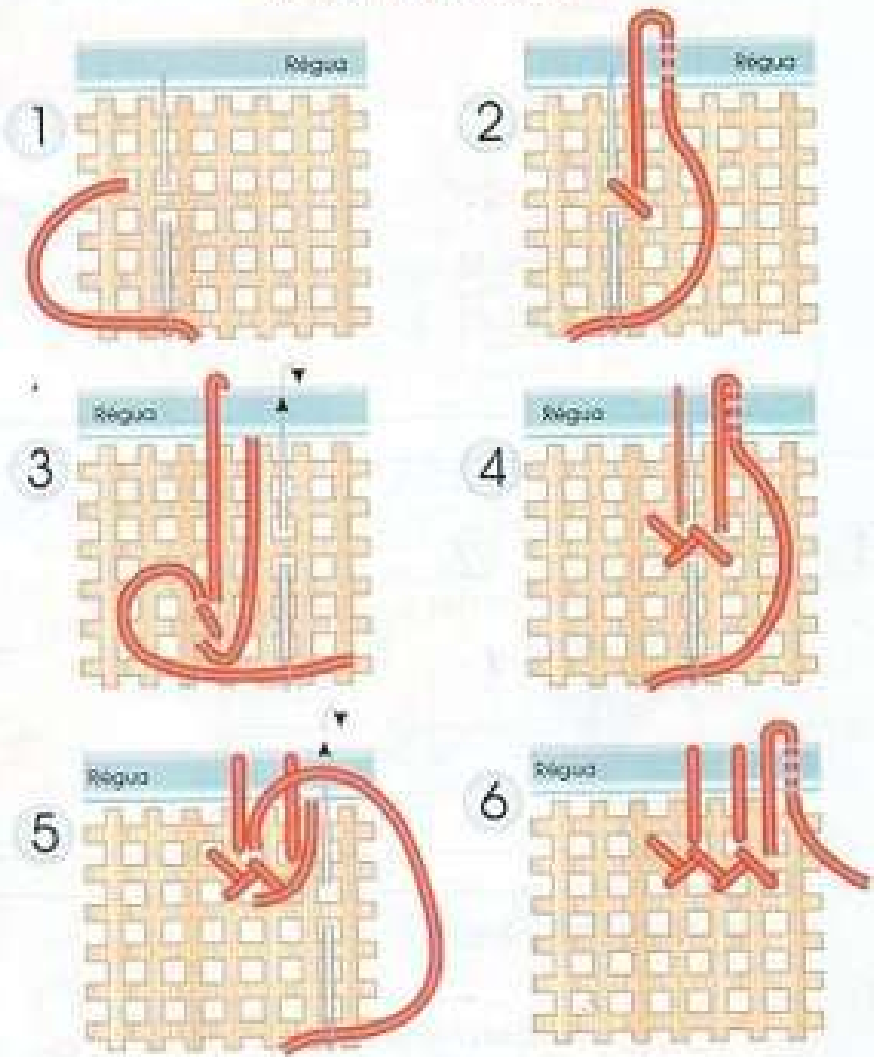


# PONTO-A-PONTO

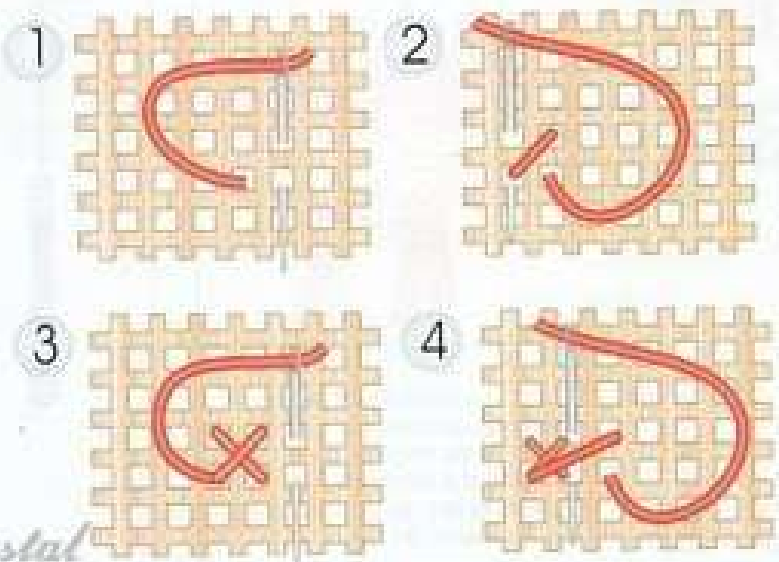
## Ponto Cruz Duplo



## Franja em Arraiolos

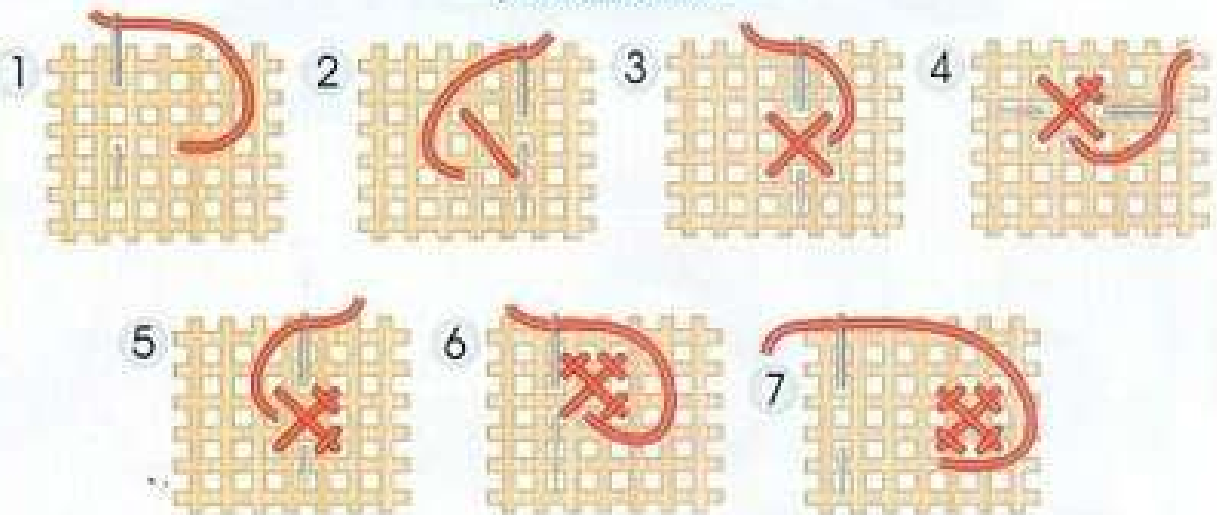


## Ponto Arraiolos

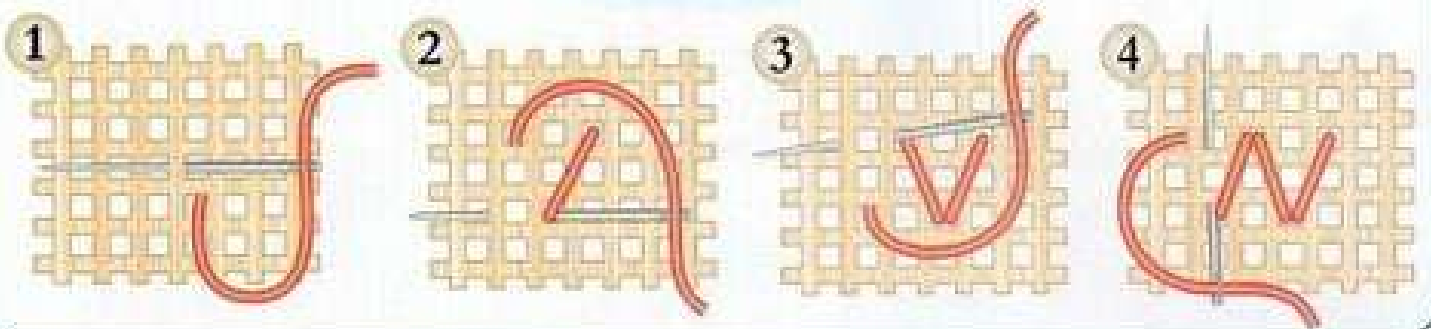


*Phostal*

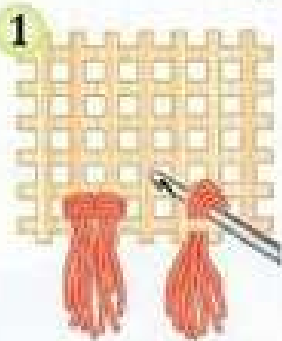
### Ponto Resilha



### Ponto Kilim

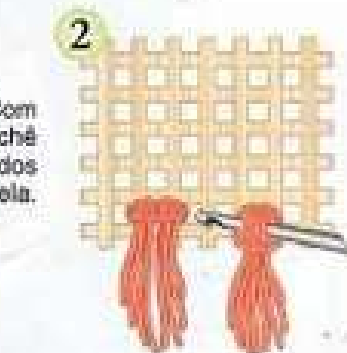
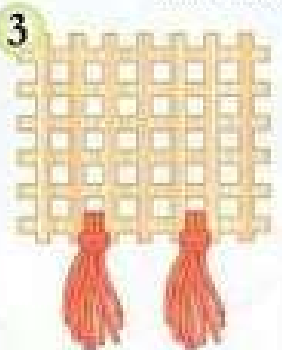


### Franja em Crochê



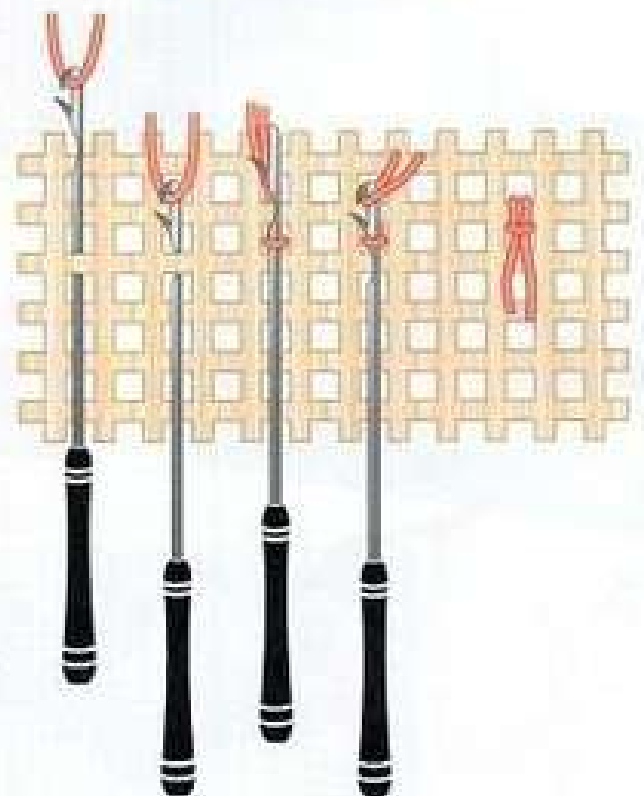
1 Para cada tufo de franja, corte quatro fios de linha algodão de Pingouin, Energie, Sorbet ou Opal. A medida vai corresponder ao tamanho da peça.

Dobre os fios ao meio. Com uma agulha grossa de crochê passe os fios por um dos orifícios da tela.




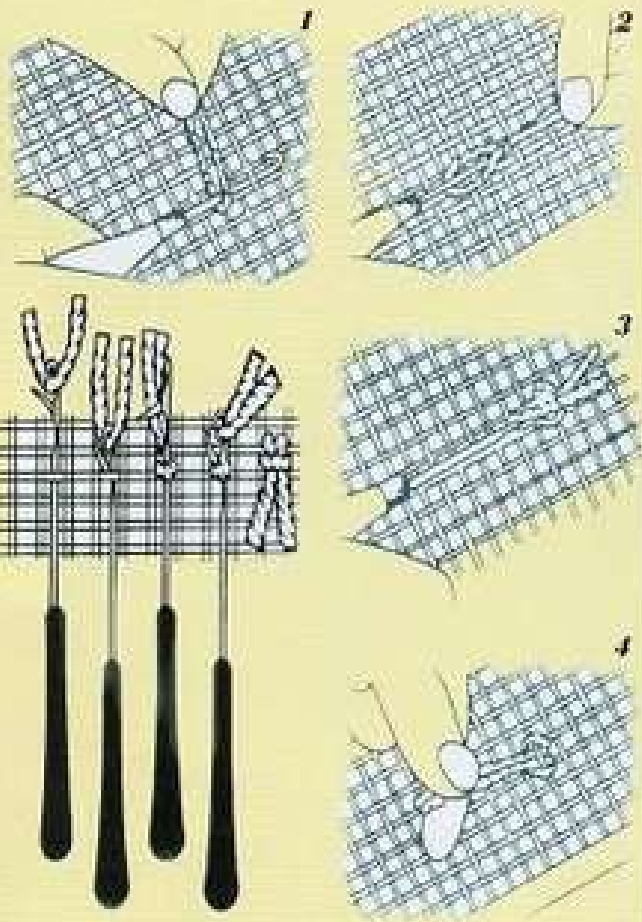
3 Puxe as pontas dos fios pela alça e ajuste-os firmemente. Faça isso até completar a lateral do tapete. Apele as pontas e comprime.

### Ponto Esmirna

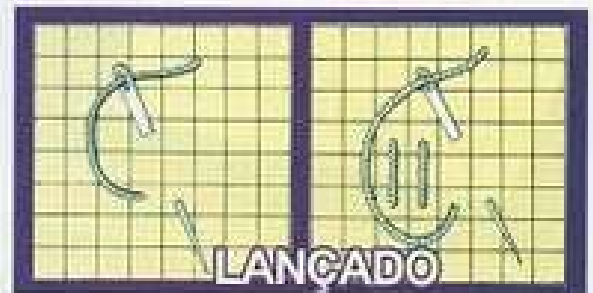


# Pontos Utilizados


## PONTO ESMIRNA



ARRAIÓLO



LANÇADO



FRANJAS DE CROCHÊ TIPO PERSA